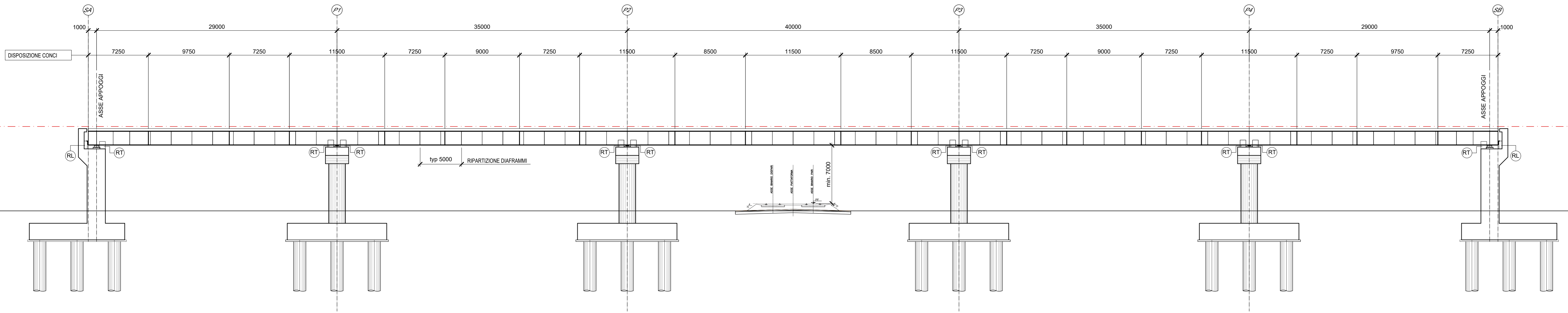
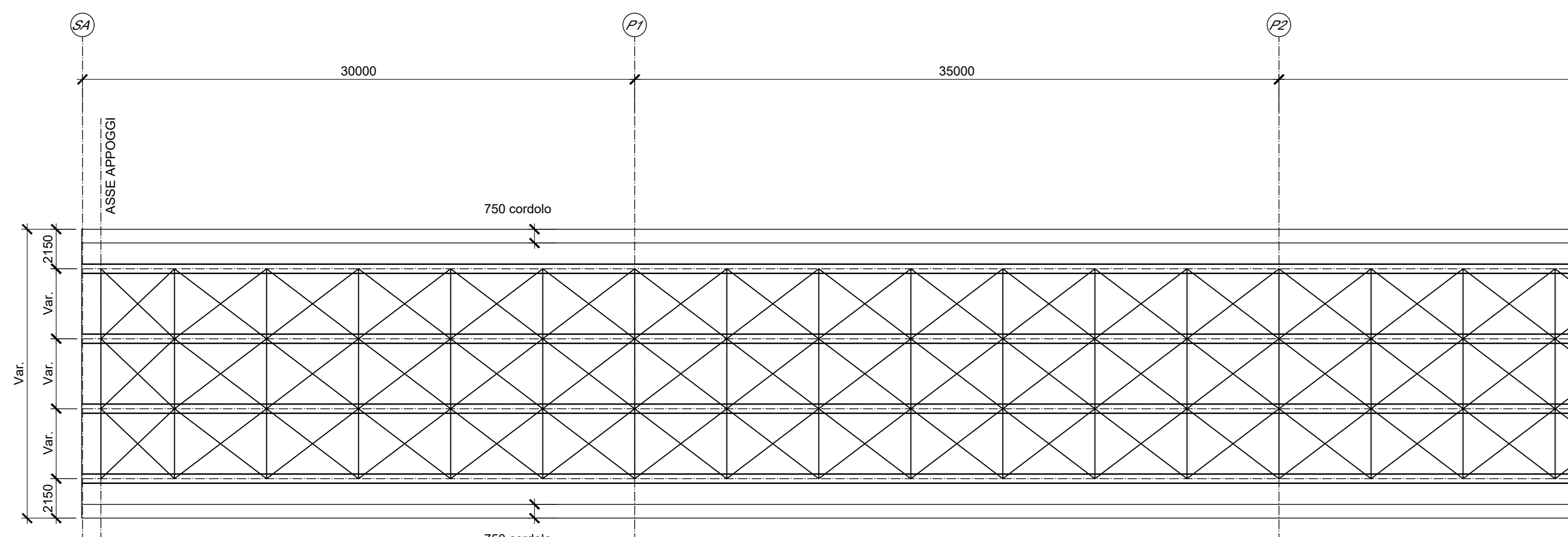


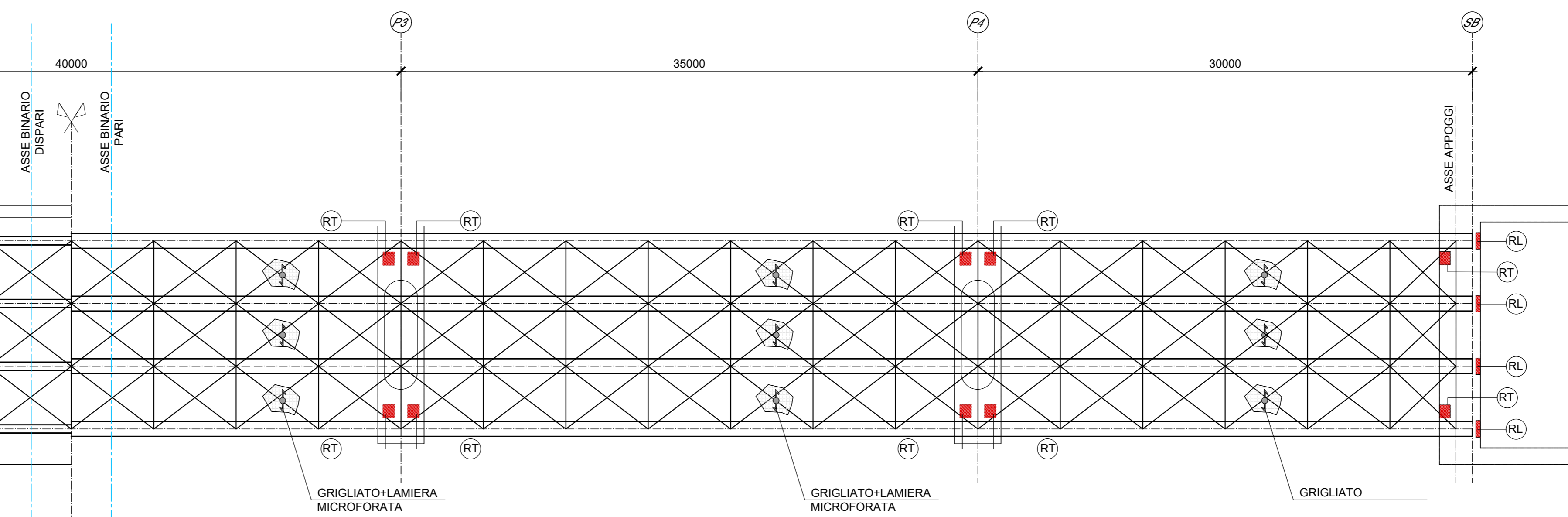
SEZIONE LONGITUDINALE IMPALCATO  
Scala 1:200



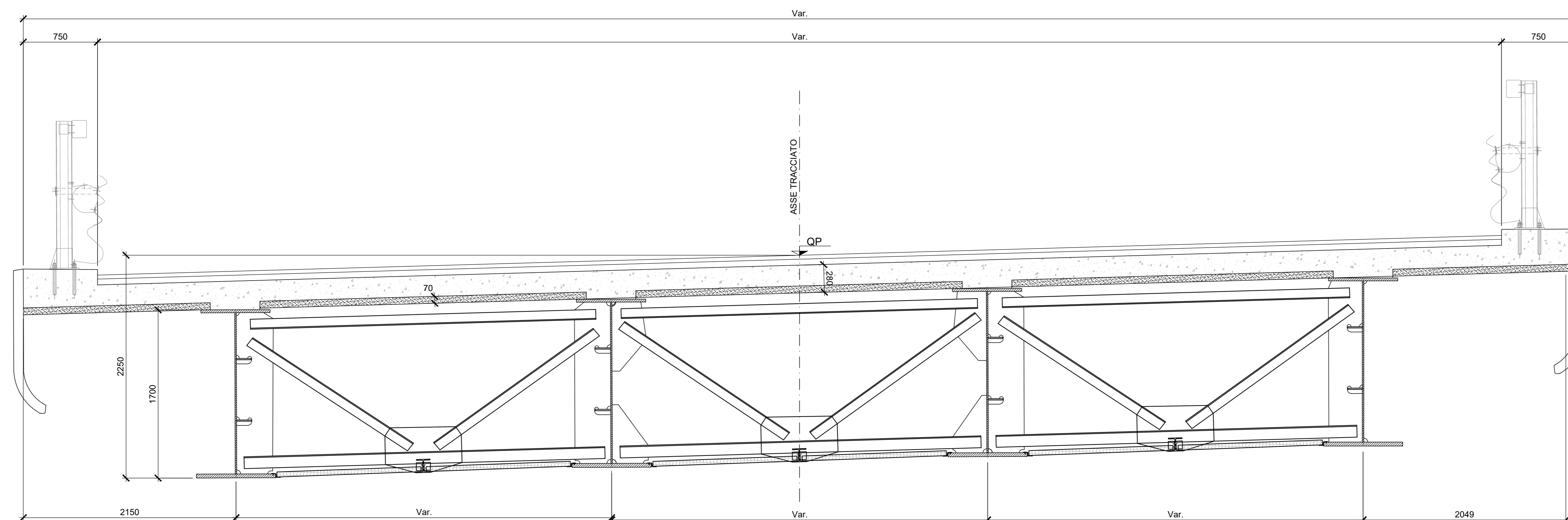
1/2 PIANTA SUPERIORE IMPALCATO  
Scala 1:200



1/2 PIANTA INFERIORE IMPALCATO  
Scala 1:200



SEZIONE TRASVERSALE TIPICA  
Scala 1:25



COMMITTENTE:  
**RFI**  
RAILWAY INFRASTRUTTURE ITALIANE  
GRUPPO FERROVIE DELLO STATO ITALIANE

PROGETTAZIONE:  
**ITALFERR**  
GRUPPO FERROVIE DELLO STATO ITALIANE

**DIREZIONE TECNICA**  
**U.O. OPERE CIVILI**  
**PROGETTO DI FATTIBILITA' TECNICA ECONOMICA**

**VELOCIZZAZIONE DELLA LINEA ROMA - PESCARA**  
**RADDOPPIO FERROVIARIO TRATTA SCAFA - MANOPPELLO**  
**(LOTTO 2)**

**CAVALCAFERROVIA**  
Impalcato stradale in acciaio - calcestruzzo

SCALA:  
Varie

COMMESSA	LOTTO	FASE	ENTE	TIPO DOC.	OPERA/DISCIPLINA	PROGR.	REV.
IA97	00	R	09	PZ	I1V0000	002	A

Revis.	Descrizione	Redatto	Data	Verificato	Data	Approvato	Data	Autorizzato	Data
A	Emissione definitiva	P. Luciani	Agosto 2021	A. Ferri	Agosto 2021	T. Paoletti	Agosto 2021	A. Vittozzi	Agosto 2021